

# 2021- yilning yanvar oyida Sirdaryo viloyatida xizmatlar sohasining rivojlanishi



## Dastlabki ma'lumotlar

**113,7 %**

O'sish sur'ati

**309,2  
mlrd. so'm**

Xizmatlar hajmi

**54,7 %**

Kichik  
tadbirkorlikning  
ulushi

**Xizmatlar  
sohasi**

**63,5 %**

Korxonalar va  
tashkilotlar  
ulushi

**362,2  
ming so'm**

Aholi jon boshiga  
ko'rsatilgan  
xizmatlar

Iqtisodiyotning ushbu sektori turli xil faoliyat turlarini o'z ichiga olib, ishlab chiqarish samaradorligini oshirishga yordam beradi

Sirdaryo viloyatining iqtisodiy holatini baholashda xizmatlar sohasining ko'lami, tarkibi va rivojlanish darajasi alohida o'rin tutadi.

## Dastlabki ma'lumotlar



**Xizmatlar sohasi** bu — korxonalar, tashkilotlar, shuningdek, jismoniy shaxslar tomonidan ko'rsatiladigan turli xil xizmatlar, ishlab chiqarishni o'z ichiga olgan umumlashtirilgan toifadir.

Ushbu sohani ko'pincha rivojlangan zamonaviy infratuzilma tufayli sanoatdan keyingi iqtisodiy tuzilma tarzida ko'riladi.

Dastlabki ma'lumotlarga ko'ra, 2021- yilning yanvar oyida ko'rsatilgan bozor xizmatlari hajmi **309,2 mlrd.** so'mga yetdi. Uning nominal hajmi **58,2 mlrd.** so'mga oshdi. Taqqoslama ekvivalentda o'tgan yilning shu davriga nisbatan o'sish sur'ati **113,7 %** ni tashkil etdi.

### Ishlab chiqarilgan xizmatlarning asosiy ko'rsatkichlari

*(2021- yil yanvar oyida)*

**58,2  
mlrd. so'mga**

**Hajmning  
o'sishi**

**309,2  
mlrd. so'm**

**Xizmatlar hajmi**

**113,7 %**

**O'sish sur'ati**

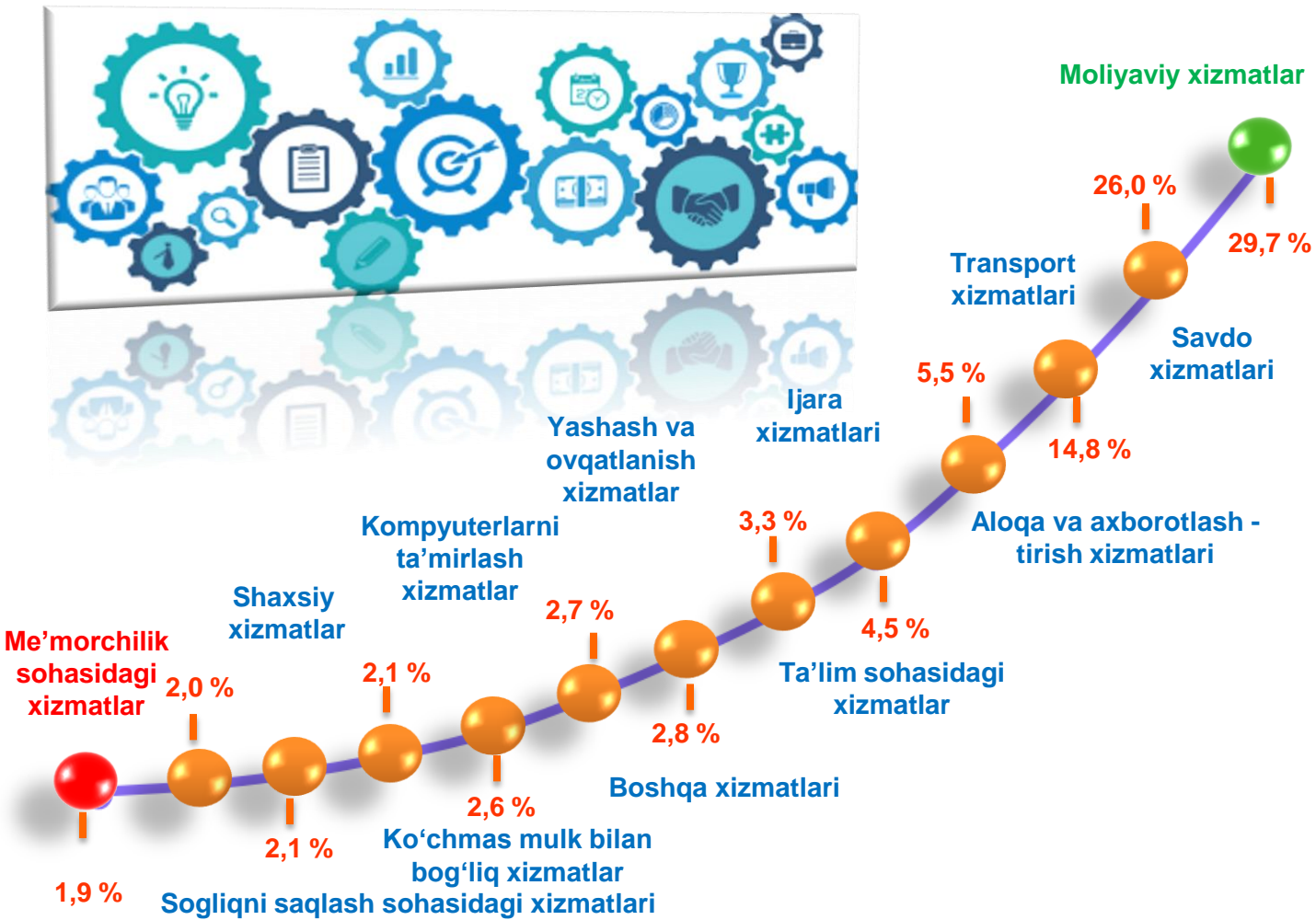


## Dastlabki ma'lumotlar

Iqtisodiy faoliyat turlari bo'yicha ishlab chiqarilgan xizmatlarning asosiy ko'rsatkichlari (2021- yilning yanvar oyida)	Hajmi, mlrd. so'm	2020- yilga nisbatan o'sish sur'ati, % da
<b>Xizmatlar - jami</b>	<b>309,2</b>	<b>113,7</b>
shu jumladan:		
Aloqa va axborotlashtirish xizmatlari	17,2	117,3
Moliyaviy xizmatlar	91,9	131,4
Transport xizmatlari	45,6	100,7
shu jumladan: avtotransport xizmatlari	43,2	100,5
Yashash va ovqatlanish xizmatlari	8,8	104,1
Savdo xizmatlari	80,5	100,2
Ko'chmas mulk bilan bog'liq xizmatlar	6,4	104,5
Ta'lim sohasidagi xizmatlar	10,1	125,2
Sog'liqni saqlash sohasidagi xizmatlar	6,0	108,5
Ijara xizmatlari	13,9	225,2
Kompyuter va maishiy tovarlarni ta'mirlash bo'yicha xizmatlar	8,1	96,9
Shaxsiy xizmatlar	6,5	100,9
Me'morchilik, muhandislik izlanishlari, texnik sinovlar va tahlil sohasidagi xizmatlar	5,8	105,7
Boshqa xizmatlar	8,4	100,9

## Dastlabki ma'lumotlar

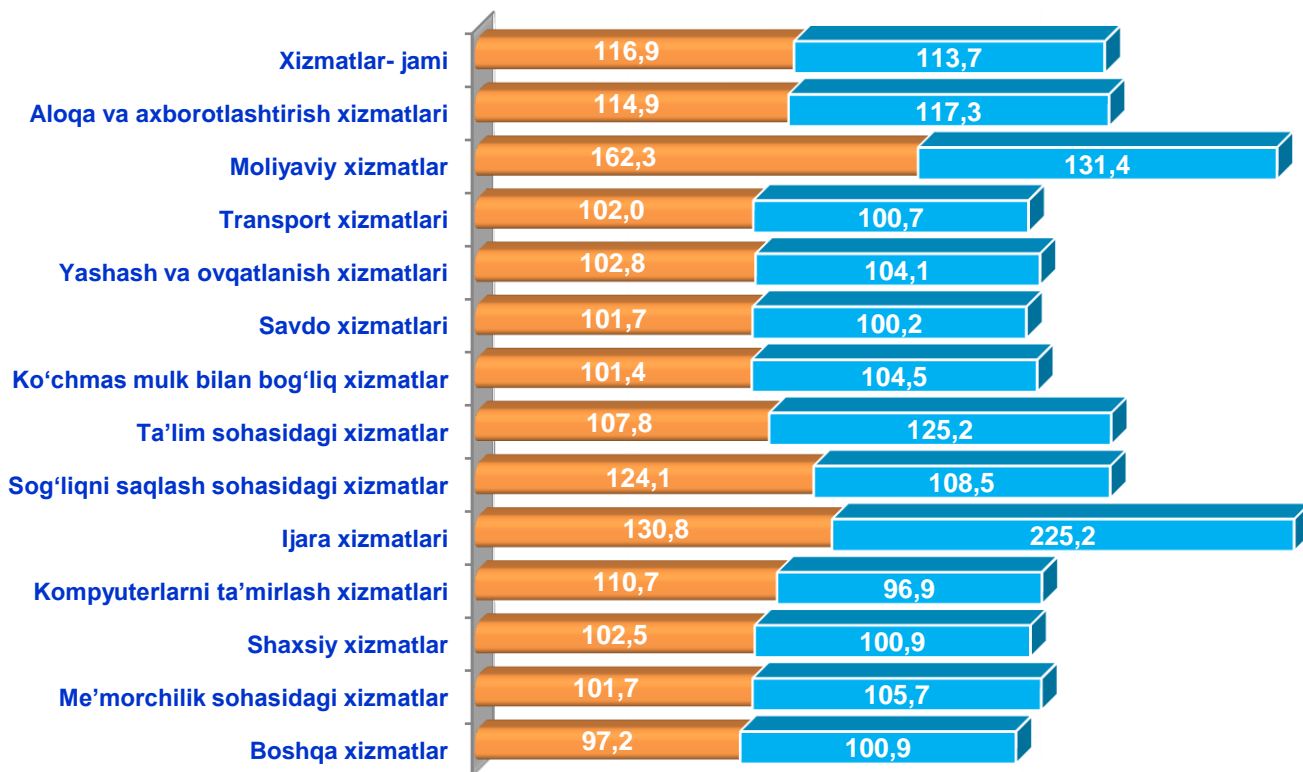
### Iqtisodiy faoliyat turlari bo'yicha ishlab chiqarilgan xizmatlarning tarkibi



Iqtisodiy faoliyat turlari bo'yicha ko'rsatilgan bozor xizmatlari tarkibida eng katta ulushni moliyaviy xizmatlari egallaydi. 2021- yilning yanvar oyida ularning ulushi **29,7 %** ni tashkil etdi.

## Dastlabki ma'lumotlar

### Iqtisodiy faoliyat turlari bo'yicha ko'rsatilgan bozor xizmatlarining o'sish sur'atlari taqqoslanishi, % da



■ 2020- y. yanvar

■ 2021- y. yanvar

Yuqori o'sish moliyaviy xizmatlar (**31,4** %), ijara xizmatlari (**25,2** %) shuningdek, ta'lim sohasidagi xizmatlar (**25,2** %) va aloqa va axborotlashtirish xizmatlarida (**17,3** %) qayd etildi. Xizmatlar sohasiga taalluqli bo'lgan boshqa barcha faoliyat turlari bo'yicha 2020- yilning shu davriga nisbatan o'sish sur'atlarining pasayishi kuzatilmoqda.

## Dastlabki ma'lumotlar



**Savdo** bu – tovarlarning aylanishini, ularning ishlab chiqarish sohasidan iste'mol sohasiga o'tishini ta'minlaydigan iqtisodiyot sohasidir. Ma'lum bir davlat ichida savdo tovarlarini zarur iste'molchiga yetkazib berish vazifasini bajaradi. U ulgurji va chakana savdoga bo'linadi.

2021- yilning yanvar oyida, ko'rsatilgan bozor xizmatlari umumiy hajmida savdo xizmatlarining ulushi **26,0** % ni tashkil etdi, bu esa **80,5** mlrd. so'mga to'g'ri keldi.

**Taqqoslash uchun:** 2020- yilda ularning hajmi **71,6** mlrd. so'mga yoki umumiy hajmining **28,5** % iga to'g'ri keldi.

### Savdo xizmatlari

71,6

Xizmatlar hajmi,  
mlrd. so'm

80,5

101,7

O'sish sur'ati, % da

100,2



2020- y. yanvar



2021- y. yanvar

7


Sirdaryo viloyatida xizmatlar sohasining rivojlanishi

## Dastlabki ma'lumotlar

2021- yilning o'tgan davrida chakana savdo xizmatlari ulushi, umumiy savdo xizmatlari hajmining qariyb to'rttdan uch qismini, aniqrog'i **68,7 %** ini tashkil etdi.

### Savdo xizmatlari tarkibi (2021- yilning yanvar oyida)

**Avtomobillar va mototsikllar ulgurji va chakana savdosi, jumladan, ularni ta'mirlash xizmatlarini qo'shgan holda**



**Ulgurji savdo xizmatlari (avtomobillar va mototsikllar savdosidan tashqari)**

**6,1 %**



**Avtomobillar va mototsikllar savdosidan tashqari chakana savdo bo'yicha xizmatlar**

**68,7 %**

**25,2 %**

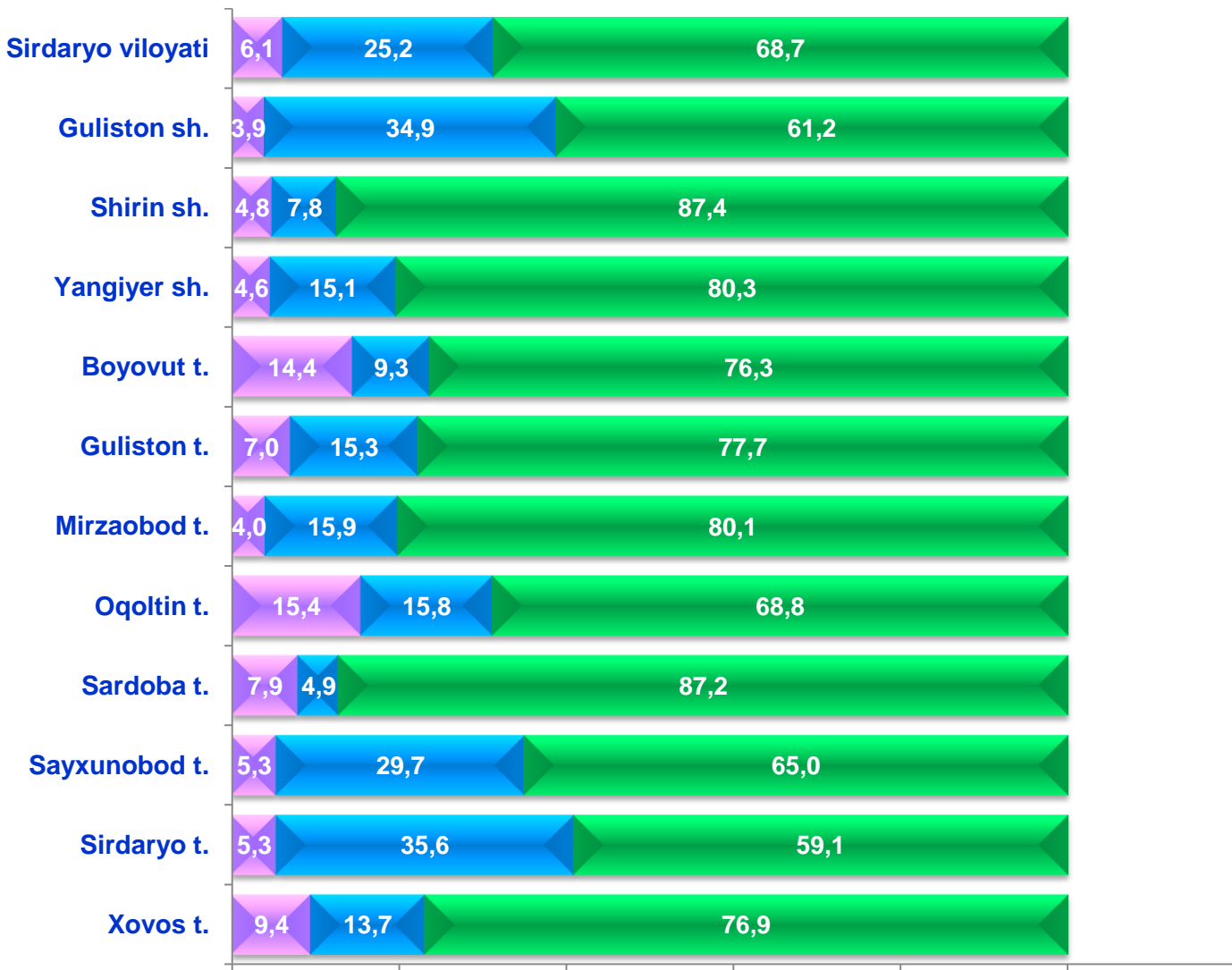


**Taqqoslash uchun:** 2020- yilda chakana savdo ulushi **66,7 %** ga yetgan.



## Dastlabki ma'lumotlar

### Tuman va shaharlar kesimida savdo xizmatlarining tarkibi, % da (2021- yilning yanvar oyida)




■ avtomobillar va mototsikllarni ta'mirlash bo'yicha xizmatlarni qo'shgan holda avtomobillar va mototsikllar ulgurji va chakana savdosi bo'yicha xizmatlar


■ ulgurji savdo bo'yicha xizmatlar (avtomobillar va mototsikllar savdosidan tashqari)

■ avtomobillar va mototsikllar savdosidan tashqari chakana savdo bo'yicha xizmatlar

## Dastlabki ma'lumotlar




Boshqa hududlar bilan taqqoslaganda, chakana savdo bo'yicha xizmatlarning eng katta ulushi Shirin shahri (**87,4 %**), Sardoba (**87,2 %**), Mirzaobod (**80,1 %**), Guliston (**77,7 %**) va Xovos (**76,9 %**) tumanlariga to'g'ri keldi.



Bu ko'rsatkich Sirdaryo tumanida ahamiyatsiz, uning ulushi **59,1 %** ni tashkil etdi. Biroq, Sirdaryo tumanida ulgurji savdo xizmatlari (avtomobillar va mototsikllar savdosidan tashqari) ulushi sezilarli darajada yuqori bo'ldi - **35,6 %**.

Sardoba tumanida eng kichik ulush - **4,9 %** qayd etildi.



Avtomobillar va mototsikllarning ulgurji va chakana savdosi bo'yicha xizmatlar, jumladan, avtomobillar va mototsikllarni ta'mirlash bo'yicha xizmatlarni qo'shgan holda nisbatan yuqori ulush Oqoltin (**15,4 %**), Boyovut (**14,4 %**), Xovos (**9,4 %**) va Sardoba (**7,9 %**) tumanlarida qayd etildi.



## Dastlabki ma'lumotlar



**Moliyaviy xizmatlar hajmi** moliyaviy vositachilik hisobidan olingan foizli daromadlar hajmi (xizmatlar uchun belgilangan to'lovlar miqdorida), shuningdek, moliya muassasasi tomonidan ssuda berish yoki depozitni saqlash bo'yicha xizmatlari uchun to'lanadigan haq hisobiga ko'ra olinadi.

### Moliyaviy xizmatlar

(2021- yilning yanvar oyida)

Moliyaviy xizmatlar hajmi **91,9** mlrd. so'mni tashkil etdi.

**Taqqoslash uchun:** 2020- yilda ularning hajmi **67,5** mlrd. so'mga teng bo'lgan.



Ularining umumiy xizmatlar hajmidagi ulushi **29,7 %** ni tashkil etdi.

**Taqqoslash uchun:** 2020- yilda ularning ulushi **26,9 %** ni tashkil etdi.



O'tgan yilning shu davriga nisbatan moliyaviy xizmatlar hajmini **24,4** mlrd. so'mga ko'payishi kuzatildi.

Moliyaviy xizmatlarning o'sishi **31,4 %** ni tashkil etdi.

**Taqqoslash uchun:** 2020- yilda ularning o'sish sur'ati **162,3 %** ga yetgan.

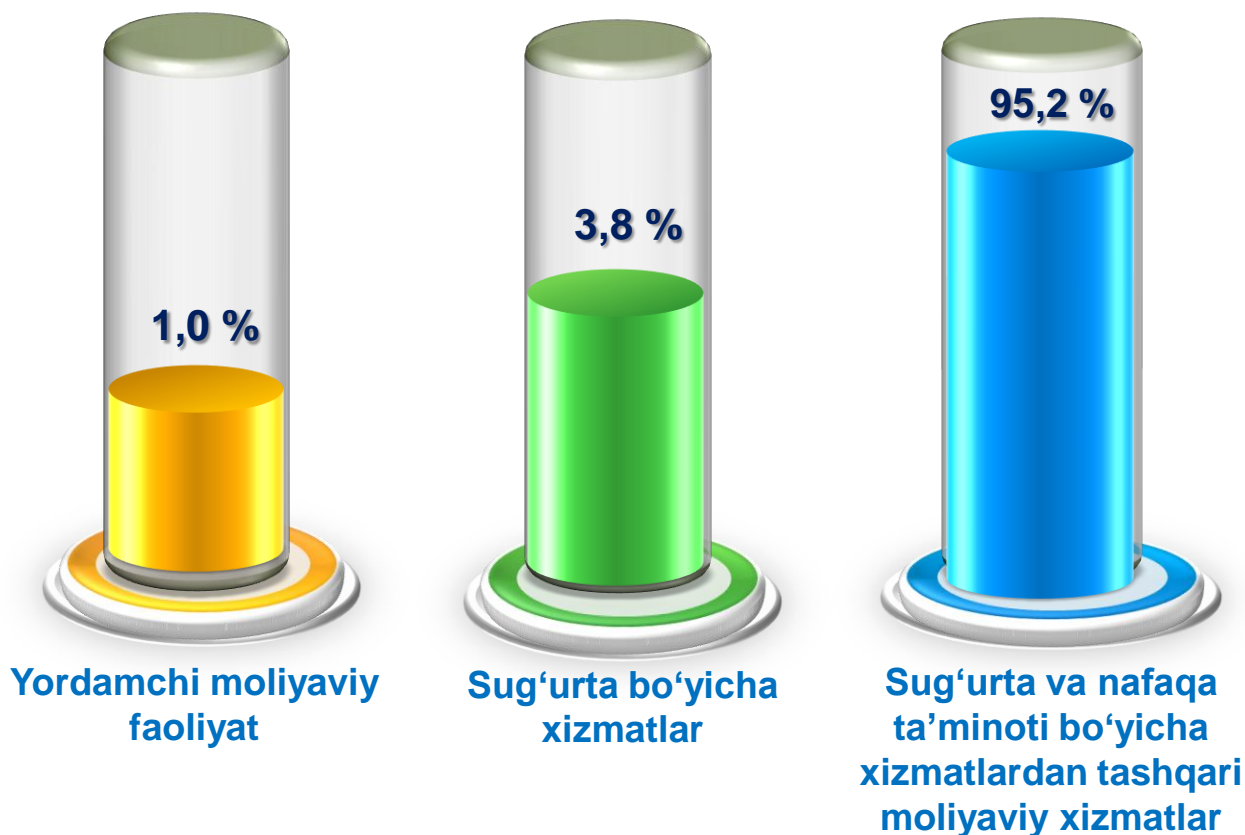


## Dastlabki ma'lumotlar

Moliyaviy xizmatlar umumiy hajmida sug'urta va nafaqa ta'minoti bo'yicha xizmatlardan tashqari moliyaviy xizmatlarning ulushi **95,2 %** ni tashkil etdi.

2021- yilning o'tgan davrda sug'urta xizmatlarining ulushi **3,8 %** oralig'ida qayd etildi.

## Moliyaviy xizmatlar tarkibi (2021- yilning yanvar oyida)



**Taqqoslash uchun:** 2020- yilda moliyaviy xizmatlarning umumiy hajmining **96,8 %** ini sug'urta va nafaqa ta'minoti bo'yicha xizmatlardan tashqari moliyaviy xizmatlar tashkil etdi.

## Dastlabki ma'lumotlar



Rivojlangan davlatlar tajribasi shuni ko'rsatadiki, AKT rivojlanishi mamlakatning raqobatbardoshlik darajasiga bevosita ta'sir qiladi, sizga katta hajmdagi ma'lumotlarni to'plash va umumlashtirishga imkon beradi, strategik darajada boshqaruv uchun katta imkoniyatlar ochadi.

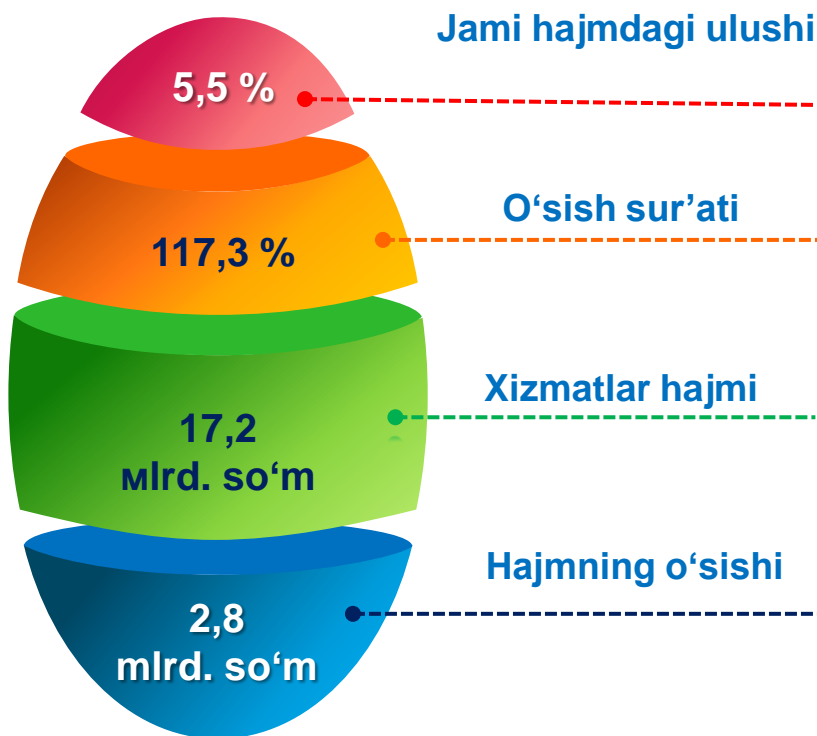


## Aloqa va axborotlashtirish xizmatlari

(2021- yilning yanvar oyida)

2021- yilning yanvar oyida aloqa va axborotlashtirish xizmatlarining hajmi 17,2 mlrd. so'm darajasida belgilandi.

2020- yilga nisbatan ushbu turdagi xizmatlarning o'sish sur'ati 117,3 % ga yetdi.



**Taqqoslash uchun:** 2020- yilda ushbu xizmat turi hajmi 14,4 mlrd. so'm yoki ko'rsatilgan bozor xizmatlari umumiy hajmining 5,7 % iga teng bo'ldi. O'sish sur'ati 114,9 % ni tashkil etdi.

## Dastlabki ma'lumotlar



Amaliyot shuni ko'rsatadiki, bilimlar va xizmatlar iqtisodiyotini shakllantirishning eng muhim sharti kadrlarni tayyorlash va qayta tayyorlashning rivojlangan tizimi hisoblanadi. Amalga oshirilayotgan islohotlar jarayonida mamlakatga turli sohalarda yuqori malakali mutaxassislar kerak. Yuqori malakali kadrlar innovatsion iqtisodiyotning harakatlantiruvchi kuchi bo'ladi.

## Ta'lim sohasidagi xizmatlar

7,8  
mlrd. so'm

Ko'rsatilgan bozor  
xizmatlari hajmi

10,1  
mlrd. so'm

2020- y.  
yanvar



2021- y.  
yanvar

2021- yilning yanvar oyida ta'lim sohasidagi xizmatlar hajmi **10,1** mlrd. so'mga yetib, bozor xizmatlari umumiy hajmidagi ulushi **3,3** % ni tashkil etdi. 2020- yilga nisbatan o'sish sur'ati **125,2** % ni tashkil etdi.

107,8 %

2020- yilga nisbatan  
o'sish sur'atlari, % da

125,2 %

**Taqqoslash uchun:** 2020- yilda xizmatlar hajmi **7,8** mlrd. so'mga teng bo'ldi. 2019- yilga nisbatan o'sish sur'ati **7,8** % darajasida qayd etildi.

## Dastlabki ma'lumotlar



**Oziq-ovqat va ichimliklar bilan ta'minlash bo'yicha xizmatlar** – oziq-ovqat mahsulotlari va ichimliklar yetkazib berish bo'yicha qo'yilgan ustamadan tashqari, ovqat tayyorlashda ishlatilgan va qayta ishlanmagan holda sotilgan mahsulotlar qiymatini o'z ichiga oluvchi aylanma qiymatdir.

**Yashash bo'yicha xizmatlar** hajmi, qisqa muddatli turar joy bilan ta'minlash bo'yicha ko'rsatilgan xizmatlar (mehmonxonalar, otellar, motellar va boshqa turar joylar) qiymatini o'z ichiga oladi.

## Yashash va ovqatlanish bo'yicha xizmatlar



Xizmatlar hajmi,  
mlrd. so'm

7,3

2020- y.

8,8

2021- y.  
yanvar



O'sish  
sur'ati, % da

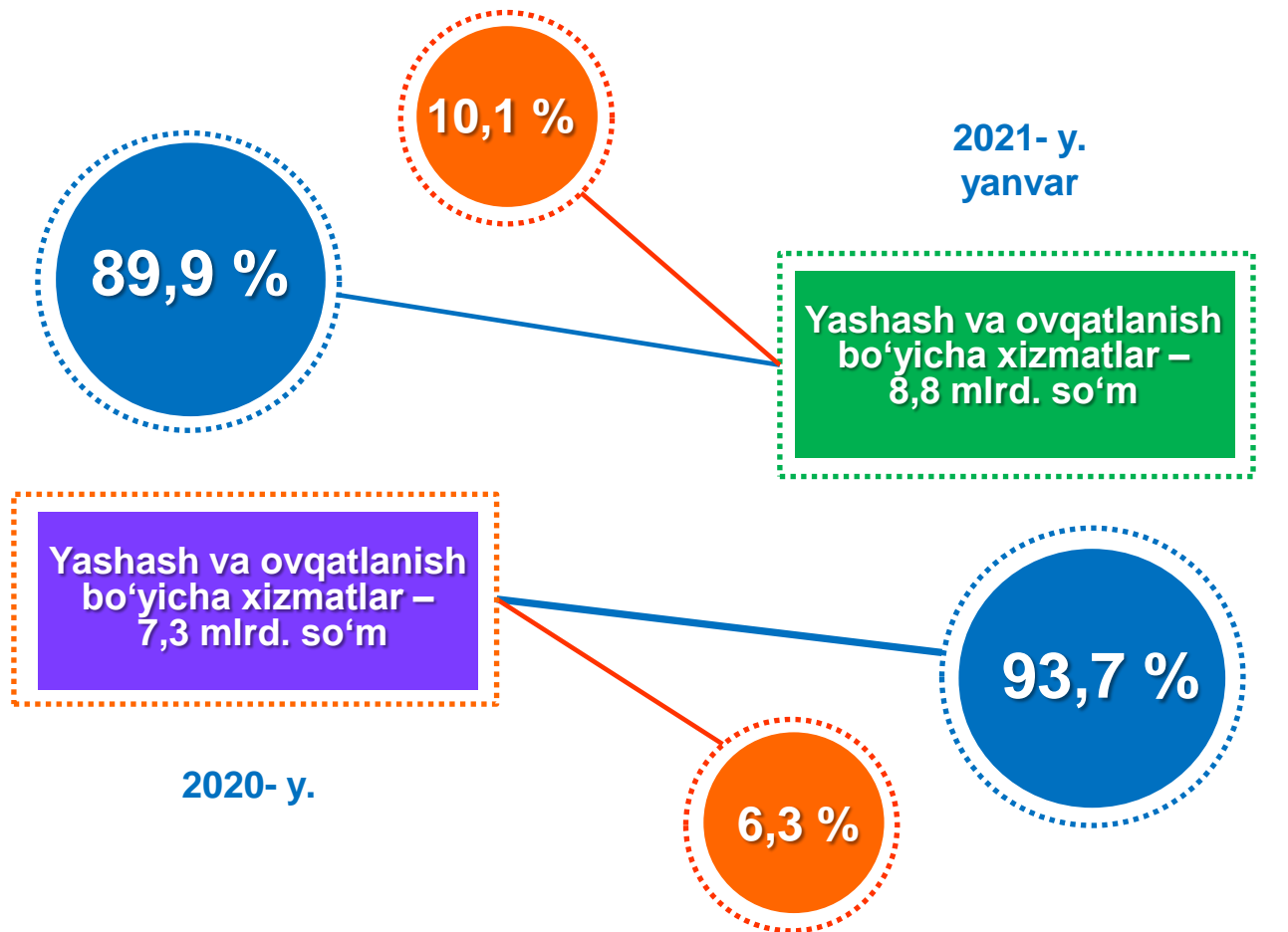
102,8

104,1

2020- yilga nisbatan yashash va ovqatlanish bo'yicha xizmatlar hajmi 1,5 mlrd. so'mga ko'paydi.

## Dastlabki ma'lumotlar

### Yashash va ovqatlanish bo'yicha xizmatlar tarkibi



Oziq-ovqat va ichimliklar bilan ta'minlash bo'yicha xizmatlar

Yashash bo'yicha xizmatlar



2021- yilning yanvar oyida yashash va ovqatlanish bo'yicha xizmatlarning umumiy hajmida oziq-ovqat va ichimliklar bilan ta'minlash bo'yicha xizmatlarning ulushi **89,9 %** bilan ustunlik qildi.

*Taqqoslash uchun:* 2020- yilda ularning ulushi **93,7 %** ni tashkil etgan.

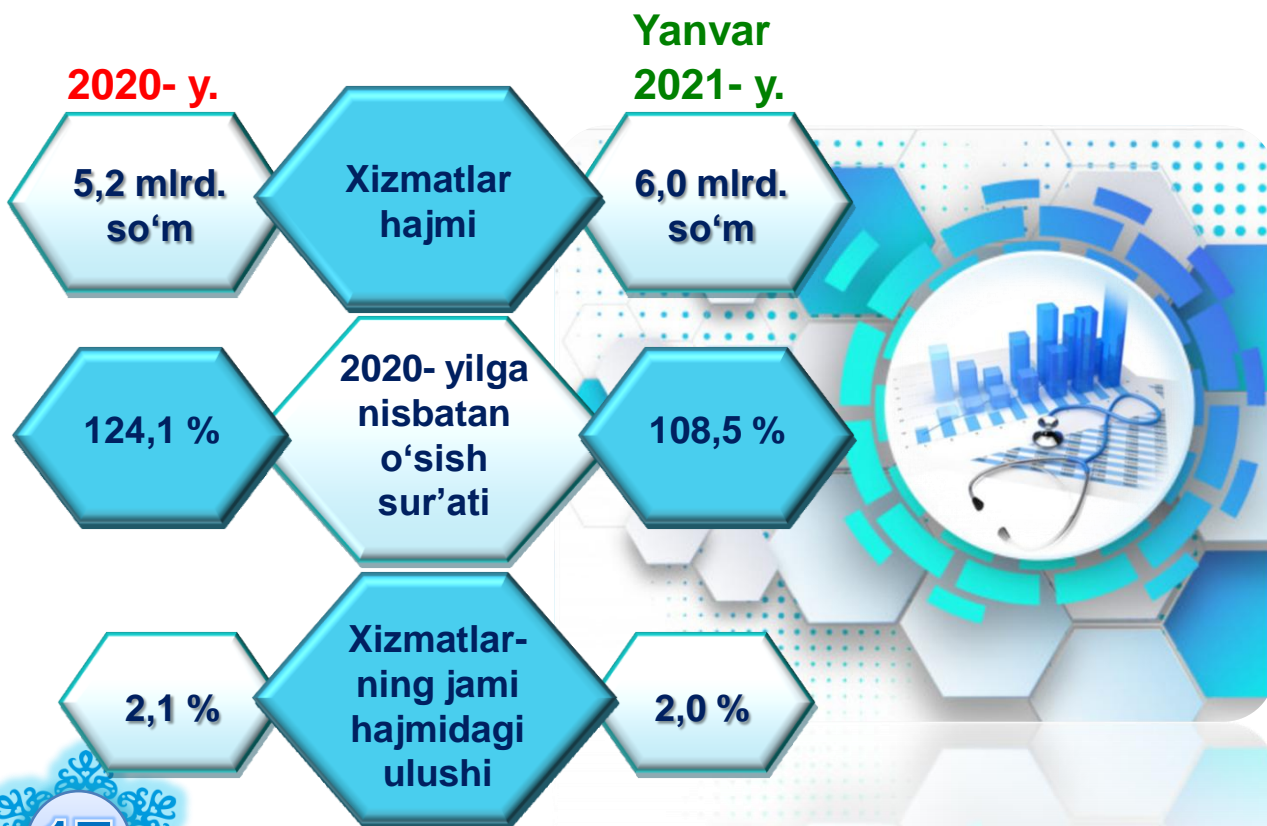


## Dastlabki ma'lumotlar



**Sog'liqni saqlash sohasidagi xizmatlar hajmi** bu – sog'liqni saqlash muassasalarining tibbiy va sanitariya xizmatlari, shuningdek, tashkilotlar va tibbiyot korxonalari, stomatologiya, fizioterapevtik, gomeopatik poliklinikalar, kosmetologiya klinikalari, giyohvand moddalarni iste'mol qiluvchilarni davolash ambulatoriyalari, laboratoriya va sanitariya epidemiologiyalar tomonidan ko'rsatilgan bozor xizmatlarining qiymatidir.

## Sog'liqni saqlash sohasidagi xizmatlar

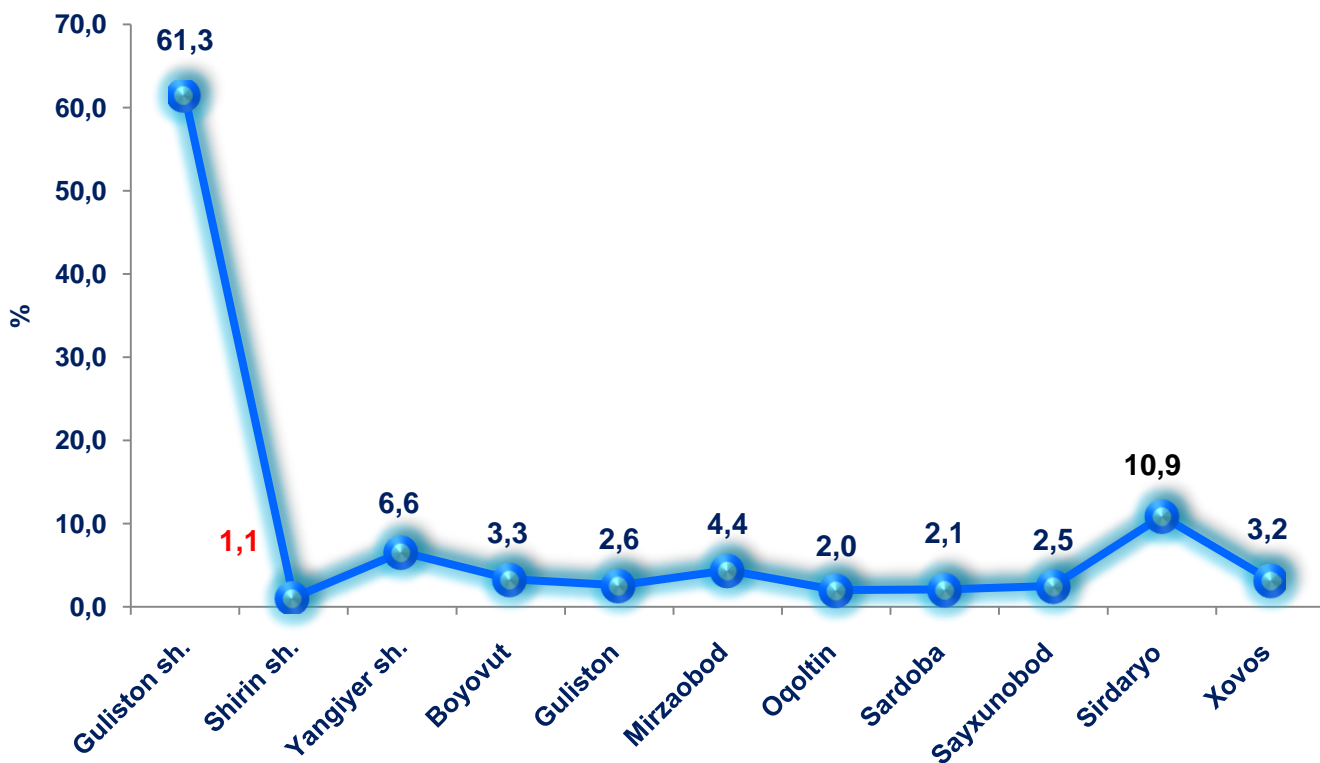


## Dastlabki ma'lumotlar



Zamonaviy O'zbekistonning ijtimoiy-iqtisodiy rivojlanish istiqbollari, milliy va mahalliy manfaatlarini hisobga olgan holda, respublikaning har bir iqtisodiy tumani va viloyatlarining barcha resurslardan oqilona foydalanishiga bog'liqdir.

### Tuman va shaharlar kesimida ko'rsatilgan bozor xizmatlari tarkibi, % da (2021- yilning yanvar oyida)



2021- yilning yanvar oyida ko'rsatilgan bozor xizmatlari umumiy hajmidagi eng katta ulush Guliston shahrii – **61,3 %** (2020- yilda – **57,0 %**) ni tashkil etdi.

Xizmat ko'rsatish sohasining eng past ko'rsatkichlari Shirin shahrida – **1,1 %** (2020- yilda – **1,2 %**) qayd etildi.

## Dastlabki ma'lumotlar

Tuman va shaharlar bo'yicha ko'rsatilgan xizmatlarning asosiy ko'rsatkichlari (2021- yilning yanvar oyida)	Hajmi, mlrd. so'm	O'sish sur'ati, % da	
		2021- y.	2020- y.
<b>Sirdaryo viloyati</b>	<b>309,2</b>	<b>113,7</b>	<b>116,9</b>
<i>shaharlar:</i>			
Guliston sh.	189,5	122,3	130,2
Shirin sh.	3,4	103,8	104,8
Yangiyer sh.	20,4	103,5	104,7
<i>tumanlar:</i>			
Boyovut	10,1	94,3	118,7
Guliston	8,2	104,3	104,5
Mirzaobod	13,6	104,0	105,4
Oqoltin	6,2	104,4	104,8
Sardoba	6,4	96,4	112,4
Sayxunobod	7,7	99,1	67,6
Sirdaryo	33,7	104,0	104,1
Xovos	10,0	103,9	105,0

## Dastlabki ma'lumotlar



Xizmatlar sohasining rivojlanish darajasi aholining hududiy va ijtimoiy harakatchanligini, yangi xo'jalik hududlarini o'zlashtirish, ishlab chiqarish samaradorligini va moddiy mahsulotlar iste'molini oshirishni ta'minlaydi.

Aholi jon boshiga ko'rsatilgan bozor xizmatlari hajmining har oyda o'sishi kuzatilmoqda.

### Aholi jon boshiga ko'rsatilgan bozor xizmatlarining asosiy ko'rsatkichlari

#### Xizmatlar hajmi

#### Hajmning o'sishi

362,2  
ming so'm

62,8 ming  
so'm

2021- yilning yanvar oyida aholi jon boshiga ko'rsatilgan bozor xizmatlari hajmi **362,2** ming so'mga yetdi.

2020- yilga nisbatan o'sish sur'ati **111,6 %** ni tashkil etdi.

111,6 %

**Taqqoslash uchun:** 2020- yilda aholi jon boshiga ko'rsatilgan xizmatlar hajmi **299,4** ming so'mni tashkil etdi.

#### O'sish sur'ati

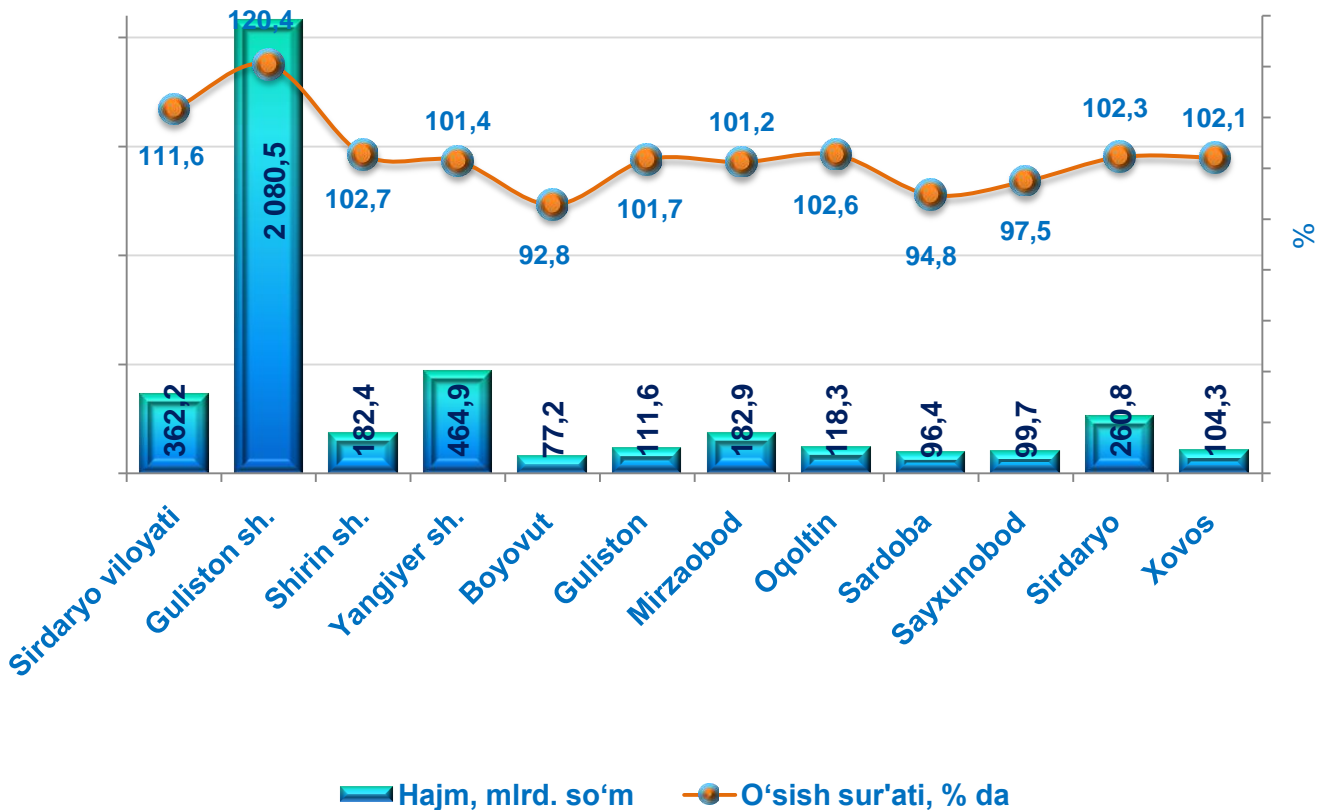
20

Sirdaryo viloyatida xizmatlar sohasining rivojlanishi

## Dastlabki ma'lumotlar

Ushbu xizmatlar hajmi ko'rsatkichi hududlar o'rtasida Guliston shahrida **2080,5** ming so'mdan Boyovut tumanida **77,2** ming so'mgacha oralig'ida kuzatildi.

### Tuman va shaharlar kesimida aholi jon boshiga xizmatlar hajmining asosiy ko'rsatkichlari, ming so'm (2021- yilning yanvar oyida)



Boyovut tumanida aholi jon boshiga xizmatlar hajmi ko'rsatkichi nisbatan pastligi bu hududda aholi sonining yuqori ko'rsatkichlariga bog'liqligidir.

## Dastlabki ma'lumotlar



**Xizmatlar sohasi** xalqaro korporatsiyalar, banklar, aviakompaniyalar, kompyuter markazlari, telekommunikatsiyalar, sug'urta, yuridik va konsalting firmalari, davlat va nodavlat tashkilotlari, shuningdek, notijorat tashkilotlarni qamrab oladi.

### 2021- yilning 1- fevral holatiga, xizmatlar sohasida faoliyat ko'rsatayotgan korxonalar va tashkilotlar to'g'risida ma'lumot (fermer va dehqon xo'jaliklaridan tashqari)

Xizmatlar sohasida faoliyat ko'rsatayotgan korxonalar va tashkilotlar soni

9 869  
birlik

2020- yilning mos davriga nisbatan o'sish sur'atlari

112,0 %

1 057  
birlikga

2020- yilning mos davriga nisbatan ularning sonini o'sishi

63,5 %

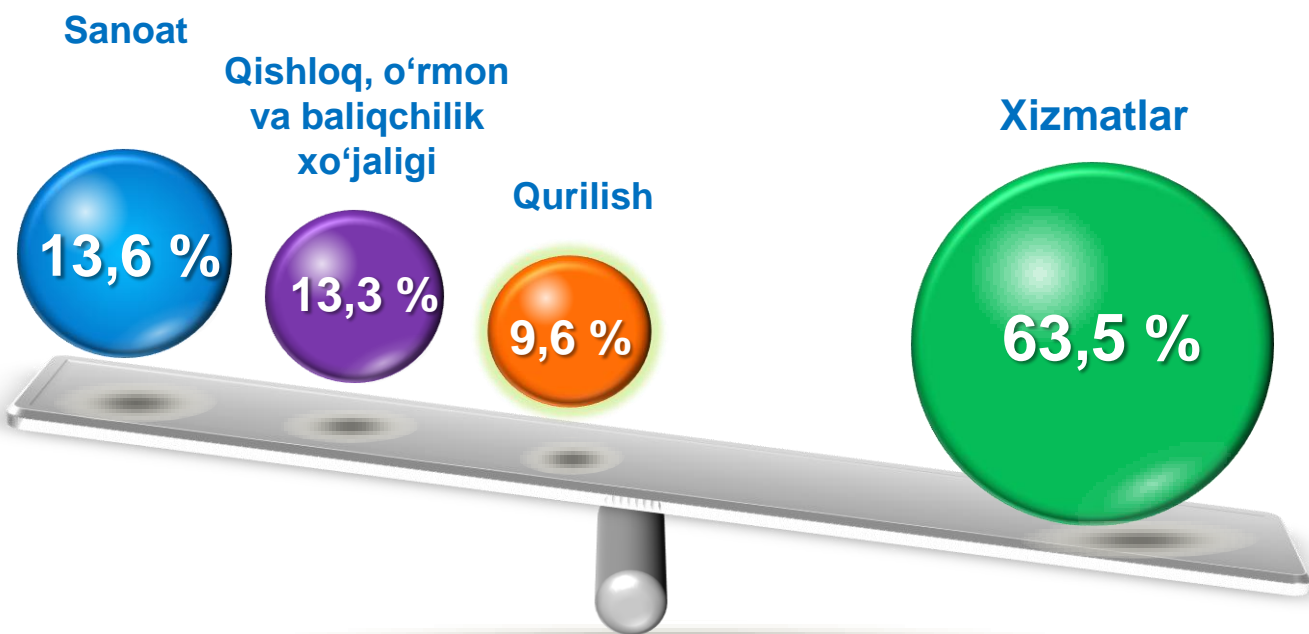
Ularning umumiy sonidagi ulushi



## Dastlabki ma'lumotlar

2021- yilning 1- fevral holatiga ko'ra, xizmatlar sohasida faoliyat ko'rsatayotgan korxonalar va tashkilotlarning ulushi **63,5 %**, sanoat **13,6 %**, qurilish **9,6 %** ga yetdi. Qishloq, o'rmon va baliqchilik xo'jaligi sohasi **13,3 %** ga to'g'ri keladi.

### 2021- yilning 1- fevral holatiga ko'ra, faoliyat ko'rsatayotgan korxonalar va tashkilotlarning tarkibi, % da (fermer va dehqon xo'jaliklaridan tashqari)



**Taqqoslash uchun:** 2020- yilning 1- fevral holatiga ko'ra, xizmatlar sohasida faoliyat ko'rsatayotgan korxonalar va tashkilotlarning ulushi **65,1 %** ni, sanoat **13,0 %** ni, qurilish **9,8 %** ni, qishloq, o'rmon va baliqchilik xo'jaligi **12,1 %** ni tashkil etdi.

## Dastlabki ma'lumotlar

### 2021- yilning 1- fevral holatiga ko'ra, xizmatlar sohasida faoliyat ko'rsatayotgan korxonalar va tashkilotlarning iqtisodiy faoliyat turlari bo'yicha tarkibi, % da *(fermer va dehqon xo'jaliklaridan tashqari)*

Xizmatlar sohasida faoliyat ko'rsatayotgan korxonalar va tashkilotlar tarkibida, savdo faoliyati bilan shug'ullanuvchi korxonalar va tashkilotlar yuqori ulushni (**48,8 %**) egallaydi.

Yashash va ovqatlanish bo'yicha xizmat ko'rsatuvchi korxonalar va tashkilotlarning ulushi **9,8 %** ni tashkil etdi.

Xizmatlar sohasida faoliyat ko'rsatayotgan korxonalar va tashkilotlar tarkibida tashish va saqlash faoliyati bilan shug'ullanuvchi korxonalar va tashkilotlarning ulushi **6,1 %** ga yetdi.

Axborot va aloqa faoliyati bilan shug'ullanuvchi korxonalar va tashkilotlarning jami xizmatlar sohasida faoliyat ko'rsatayotgan korxonalar va tashkilotlar tarkibidagi ulushi **2,1 %** ga teng bo'ldi.

Sog'liqni saqlash, shuningdek, ijtimoiy xizmatlar sohasida faoliyat ko'rsatayotgan korxonalar va tashkilotlarning ulushi **1,9 %** ni tashkil etdi.

Savdo – 48,8

Boshqa turdagi xizmatlar – 31,3

Yashash va ovqatlanish bo'yicha – 9,8

Tashish va saqlash – 6,1

Axborot va aloqa – 2,1

Sog'liqni saqlash – 1,9